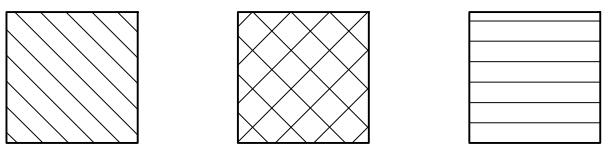
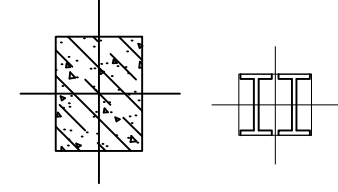

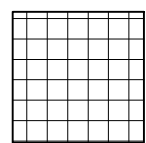
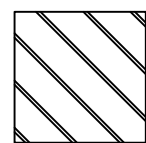
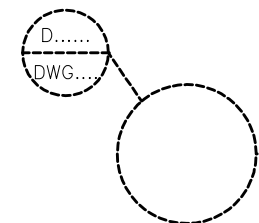
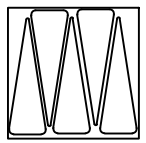
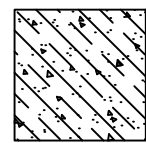
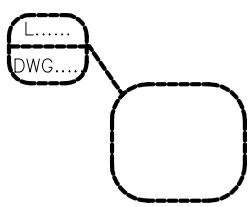





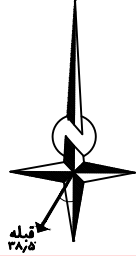



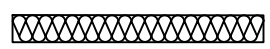


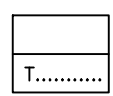















قابل توجه معماران و مهندسان مشاور

برای ایجاد وحدت رویه در ترسیم و ارائه نقشه های فاز ۲ معماری لازم است طراحان محترم معماری از راهزما های زیر در نقشه ها استفاده نمایند.



علائم و نشانه های نقشه های فاز ۲ معماری

		
هاشور برای سقف کاذب در ارتفاعات مختلف و با مصالح مختلف	مقطع ستون فلزی و بتن مسلخ	محور ستون ها
		
هاشور برای سرویس بهداشتی	دیوار آجری در برش	مرجع جزئیات
		
بلوکاز در برش	بتن مسلخ در برش	مرجع بزرگنمایی ها
		
مخلوط سنگ رودخانه ای در برش	مقطع خاک کوبیده	علامت نما (شماره ۱ مربوط به نمای اصلی است)
		
علامت شمال و قبله (تهران)		کانال تاسیسات در برش
		
عایق رطوبتی با ذکر نوع مصالح	شماره فضا	عایق حرارتی یا صوتی در برش با ذکر جنس و ضخامت
		
علامت تیپ در و پنجره		

راهنمای لایه بندی نقشه های معماری فاز ۲ با ذکر نمونه در Auto cad

پلان		
عنوان	شماره رنگ	رنگ
پلکان	white	
نازک کاری	111	
درخت	76	
مبلمان	157	
سرویس های بهداشتی	153	
دیوار برش خورده	yellow	
سقف کاذب	45	
اسم فضاها و نوشته ها	white	
سازه (ستون و دیوار برشی)	cyan	
دروپنجره	red	
تیپ در و پنجره	92	
محورها	red	
کف سازی	251	
کانال های عمودی تاسیسات	55	
عایق (رطوبتی حرارتی و صوتی)	253	
خطوط اندازه گذاری و اعداد مربوط به آن	red	
مرجع بزرگنمایی و جزییات	200	


راهنمای لایه بندی نقشه های معماری فاز ۲ با ذکر نمونه در Auto cad

مقطع		
عنوان	شماره رنگ	رنگ
پلکان	white	
نازک کاری	111	
درخت	76	
مبلمان	157	
سرویس های بهداشتی	153	
دیوار	yellow	
پروفیل	190	
سقف کاذب	45	
محورها	red	
سازه (تیر و سقف)	cyan	
دروپنجره	red	
کف معماری	251	
تیپ در و پنجره	92	
عایق (رطوبتی حرارتی و صوتی)	253	
خطوط اندازه گذاری و اعداد مربوط به آن	red	
مرجع بزرگنمایی و جزئیات	200	


















راهنمای لایه بندی نقشه های معماری فاز ۲ با ذکر نمونه در Auto cad

نما		
عنوان	شماره رنگ	رنگ
نما	white	□
درخت	76	■
دروپنجره	red	■
تیپ در و پنجره	92	■
محورها	red	■
خطوط اندازه گذاری و اعداد مربوط به آن	red	■
مرجع بزرگنمایی و جزییات	200	■
نما سازی(راندو)	251	■

راهنمای لایه بندی نقشه های معماری فاز ۲ با ذکر نمونه در Auto cad

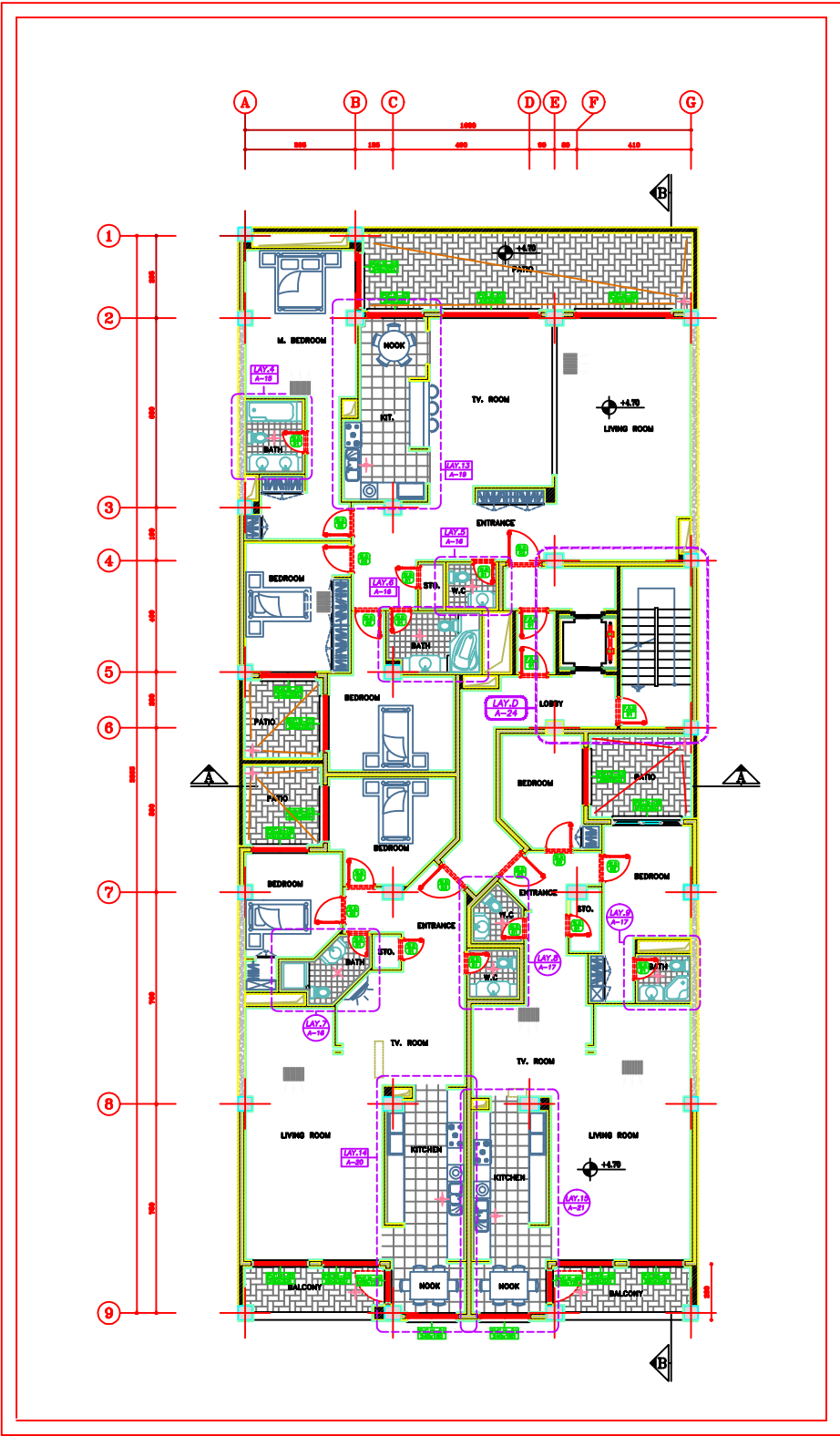
بزرگ نمایی ها و جزئیات		
رنگ	شماره رنگ	عنوان
	white	پلکان
	111	نازک کاری
	157	مبلمان
	153	سرویس های بهداشتی
	yellow	دیوار برش خورده
	45	سقف کاذب
	white	اسم فضاها و نوشته ها
	cyan	سازه (ستون و دیوار برشی)
	red	دروپنجره
	92	تیپ در و پنجره
	251	کف معماری
	210	عایق (رطوبتی حرارتی و صوتی)
	red	خطوط اندازه گذاری و اعداد مربوط به آن

شماره و ضخامت قلم ها در Plot

ضخامت قلم	شماره رنگ	رنگ
0.3	white	
0.18	111	
0.1	76	
0.25	157	
0.25	153	
0.4	yellow	
0.25	190	
0.15	11	
0.4	cyan	
0.2	red	
0.15	92	
0.25	45	
0.1	251	
0.05	55	
0.15	253	
0.2	210	
0.35	252	

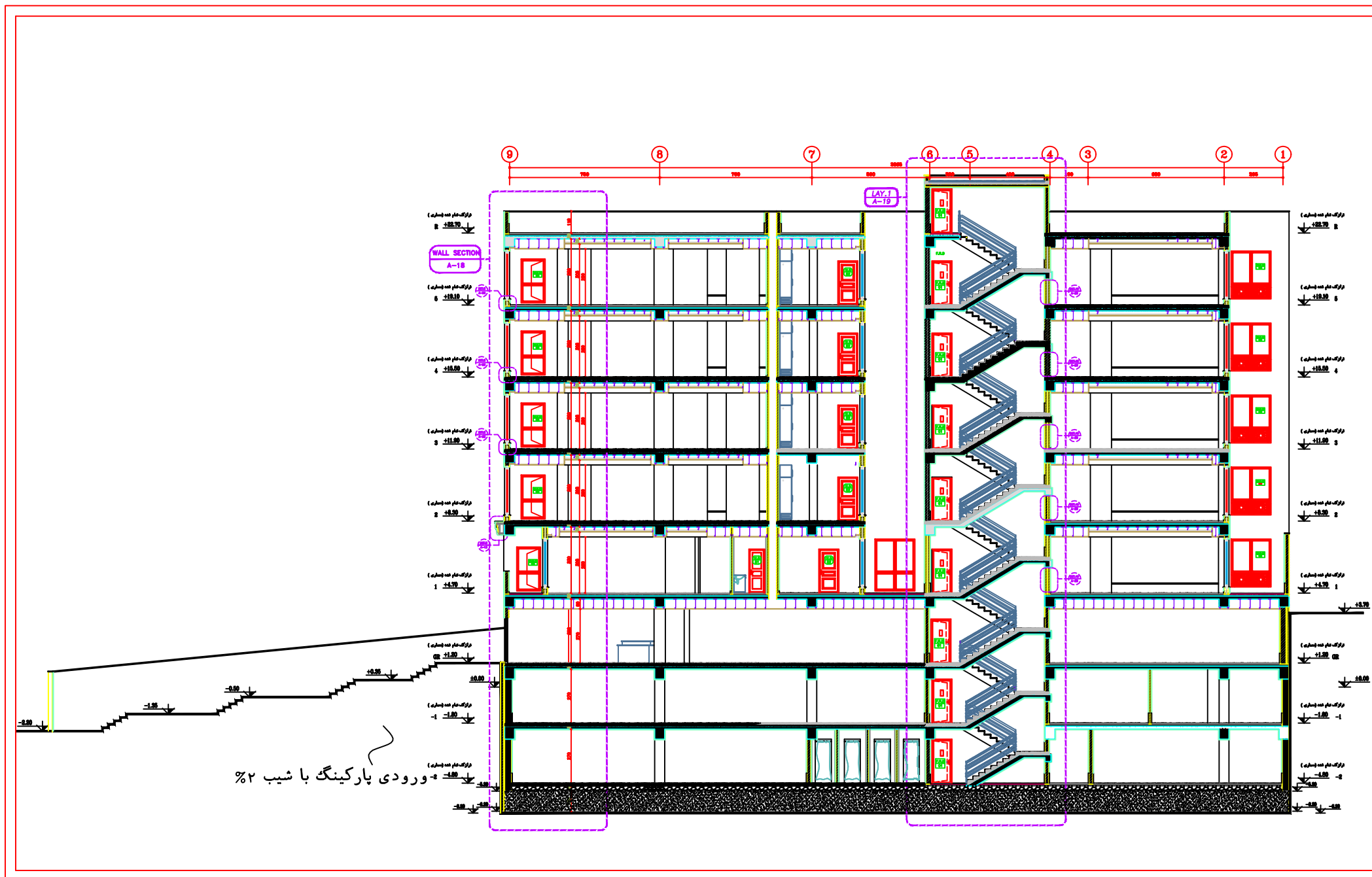
نمونه ها در Auto cad

پلان



نمونه ها در Auto cad

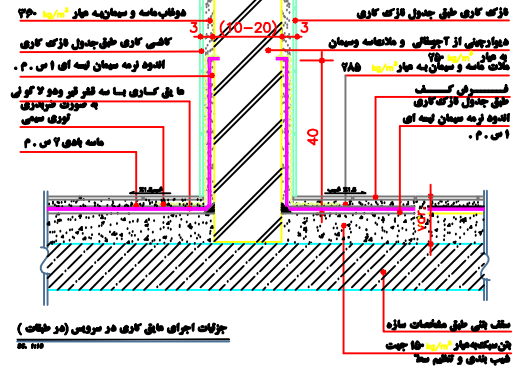
مقطع



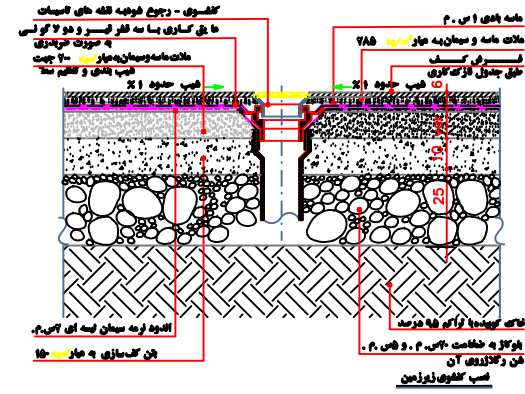
نمونه ها در Auto cad

بزرگ نمایی ها و جزئیات

DET.09



DET.06



خفته چوبی به ضخامت ۷ م. شامل حاشیه بندی به
ضخامت ۳ م. و دروزالکته ۳۰۰x۳۰۰
پلاستوفومشده به ضخامت ۵ م.
این سبک با رنگ به عبار ۲۰۰x۲۰۰ جهت شیب بندی
به ضخامت ۱۵-۳۰ م. م.
یک لایه کاشی
شبه حرارتی از سیم نمره ۳ به چشمه ۱۵ م. م.
حاشیه بندی ۲ م. م.
اندرود لوله سیمان لوله ای ۲ م. م.
حاشیه بندی ازوزکام به مشافه
(ضخامت ۵ م. م.)

